



# Por Favor note:

Su Aplicacion para Leche Gratis

**Su Pago de Leche**

& La mayoria de los cargos como (Field Trips, Chromebook Insurance, Graduation Gowns ... y mucho mas) pueden ser pagos electronicamente usando PaySchool Central

**[www.payschoolscentral.com](http://www.payschoolscentral.com)**

Para obtener una aplicacion de Leche impresa, por favor contacte la Secretaria de la Escuela

# DENVILLE TOWNSHIP BOARD OF EDUCATION

Septiembre 5, 2023.

Estimados Padres y Acudientes:

Nos complace en informarles que para este nuevo año escolar la escuela ofrecerá a los estudiantes la oportunidad de comprar leche en la hora del almuerzo. El costo por el año entero es \$45.00.

Si usted desea comprar la leche para su hijo/a, tenemos dos opciones para su conveniencia.


1. Usted puede pagar electrónicamente usando "PaySchools" [www.payschoolscentral.com](http://www.payschoolscentral.com) o
2. Usted puede hacerlo vía cheque. Si usted decide pagar usando cheque por enviarlo por la cantidad de \$45.00 por cada estudiante a la atención de la maestra del salón. El pagadero será Denville Township Schools. Envíe el cheque adentro de un sobre con el formulario azul. (Blue Slip). Recogeremos el dinero para la leche el día Miércoles, 13 de Septiembre del 2023. Favor de apuntar el nombre de su hijo/a en el sobre.

Muchas gracias por su cooperación y por favor no dude en comunicarse si tiene alguna inquietud.

<b>ESCUELA:</b>	<b>NOMBRE DEL ESTUDIANTE (S):</b>	<b>PREFERENCIA: (Por Favor Seleccione Una)</b>
_____	_____	<input type="checkbox"/> <b>LECHE BAJA EN GRASA (1%)</b>
<b>MAESTRA DEL SALON:</b>	_____	<input type="checkbox"/> <b>LECHE SIN GRASA</b>
_____	_____	<input type="checkbox"/> <b>LECHE SABOR A CHOCOLATE (1%)</b>

## ***BUSINESS OFFICE***

1 Saint Mary's Place, 2<sup>nd</sup> Floor  
Denville, NJ 07834  
Phone: (973) 983-6530  
Fax: (973) 784-4778



# Bienvenido a PaySchools!

Nuestro Distrito a seleccionado **PaySchools Central** como el portal de pagos para padres.

Ahora usted puede pagar la leche de sus niños, todo tipo de cargos generados por la escuela como, field trips, registraciones, gastos de graduacion y mucho mas, todo de manera electronica, segura y rapida.

No mas dinero o cheques perdidos

- 1 Cree su cuenta usango su computador o tablet:  
[www.payschoolscentral.com](http://www.payschoolscentral.com)
- 2 Si usted desea usar su telefono puedo hacerlo descargando la application PaySchools Central en su Apple App Store o Google Play.
- 3 Complete la registracion de su cuenta seleccionando la opcion "register", entre su informacion personal, escriba su contraseña usando el link que se enviara a su correo electronico, y entonces puede puede ingresar "logginig in"
- 4 Adicione sus hijos a su cuenta usando los numeros de identificacion de estudiantes asignado por la escuela desde su registracion. "Student ID"
- 5 Si usted desea puede ingresar la informacion de su tarjeta de credito o cuenta de banco como forma de pago, o simplemente puede usar la opcion "Guest Checkout" cuando se requiera
- 6 Maneje todos los pagos de la Escuela en el mismo sitio, asi de facil!



## Cómo solicitar comidas escolares sin costo y a precio reducido

Siga estas instrucciones para ayudarse a completar la solicitud de comidas escolares sin costo y a precio reducido. Solo es necesario presentar una solicitud por hogar, **incluso si sus niños/as asisten a más de una escuela en el**

La solicitud debe completarse en su totalidad para determinar la elegibilidad de su(s) niños/as para recibir comidas escolares sin costo o a precio reducido. ¡Siga estas instrucciones en orden! Todos los pasos de las instrucciones son los mismos que los de su solicitud. Si en algún momento no está seguro de qué hacer a continuación, comuníquese con

**Use un bolígrafo (no un lápiz) al completar la solicitud y haga todo lo posible por escribir con letra de imprenta clara.**

### Paso 1: Enumere a TODOS los niños/as, bebés y estudiantes de hasta 12<sup>o</sup> grado

Díganos cuántos bebés, niños/as pequeños, niños/as que no van a la escuela y estudiantes de primaria, secundaria o preparatoria viven en su hogar. **NO** tienen que ser familiares suyos para formar parte de su hogar.

**¿A quién debo mencionar aquí?** Cuando complete esta sección, incluya a **TODOS** los miembros de su hogar que son:

- niños/as de 18 años o menos y reciban sustento con los ingresos del hogar;
- niños/as bajo su cuidado en virtud de un acuerdo formal de cuidado *foster* a través de un tribunal o de una agencia estatal o local, o que cumplan los requisitos para ser considerados menores sin hogar, migrantes o que huyeron del hogar;
- estudiantes que asisten, independientemente de su edad, a

**A) Mencione el nombre de cada niño/a.** Escriba en letra de molde el nombre de cada niño/a. Use una línea de la solicitud para cada niño/a. Cuando anote los nombres, escriba una letra en cada casilla. Deténgase si se queda sin espacio. Si hay más niños/as presentes que líneas en la solicitud, adjunte una segunda hoja de papel (o una segunda solicitud si se completa electrónicamente) con toda la información requerida para los niños/as adicionales. Esto también se aplica a los adultos en el Paso 3. "MI" es la abreviatura de la inicial del segundo nombre. Escriba en el recuadro la primera letra del segundo nombre de cada niño/a.

**B) ¿El niño/a es estudiante?** En caso afirmativo, escriba el grado del alumno en la columna "Grado" de la derecha.

**C) ¿Tiene algunos niños/as que son *foster children*?** Si alguno de los niños/as que aparecen en la lista es un *foster child*, marque la casilla "*foster child*" junto al nombre del niño/a. Si **SOLO** solicita para niños/as que son *foster children*, después de terminar el **Paso 1**, continúe al **Paso 4**.

Los niños/as que son *foster children* que viven con usted pueden considerarse miembros de su hogar y deben incluirse en la solicitud. Si presenta una solicitud tanto para niños/as que son *foster children* y que no son *foster children*, continúe al Paso 3.

Nota: Los niños/as adoptados no se consideran un *foster child*. Un *foster child* es un niño/a menor de edad bajo custodia estatal que se asigna a un adulto autorizado por el estado y que cuida al niño/a en lugar de su padre, madre o tutor legal.

**D) ¿Hay niños/as sin hogar, migrantes o que huyeron del hogar?** Si cree que alguno de los niños/as incluidos en esta sección cumple con esta descripción, marque la casilla "sin hogar, migrante o huyó del hogar" junto al nombre del niño/a y complete todos los pasos de la solicitud. La condición de sin hogar, migrante o huyó del hogar debe confirmarse con el personal del programa correspondiente. Si el distrito escolar no puede confirmar que el estudiante en esta solicitud tiene la condición de sin hogar, migrante o huyó del hogar, entonces el distrito escolar se comunicará con usted para completar una solicitud basada en los ingresos. Puede elegir proporcionar la información sobre sus ingresos ahora para evitar que el distrito escolar tenga que comunicarse con usted más adelante.

## Paso 2: ¿Algún miembro del hogar participa actualmente en SNAP, TANF o FDPIR?

Si algún miembro de su hogar (incluido usted) participa actualmente en uno o varios de los programas de asistencia que se mencionan a continuación, sus niños/as tienen derecho a recibir comidas escolares sin costo:

- El Programa de Asistencia Nutricional Suplementaria (SNAP, por sus siglas en inglés) o
- Programa de Asistencia Temporal para Familias Necesitadas (TANF, por sus siglas en inglés) o
- El Programa de Distribución de Alimentos en las Reservas Indígenas (FDPIR, por sus siglas en inglés).

**A) Si ningún miembro de su hogar participa en ninguno de los programas indicados anteriormente:**

- Marque "No" en el **Paso 2** y continúe al **Paso 3**.

**B) Si algún miembro de su hogar participa en alguno de los programas mencionados:**

- Escriba un número de caso para SNAP, TANF o FDPIR. Solo necesita proporcionar un número de expediente. Si participa en uno de estos programas y no conoce su número de caso, comuníquese con:
  - Continúe al **Paso 4**.

## Paso 3: Mencione a TODOS los miembros del hogar y los ingresos de cada miembro

**¿Cómo informo mis ingresos?**

- Use las listas tituladas "**Fuentes de ingresos**" y "**Ejemplos de ingresos para niños/as**" que aparecen en página 2 del formulario de solicitud, para determinar si su hogar tiene ingresos que declarar.
- Informe todas las cantidades en la sección de SOLO INGRESOS BRUTOS. Informe sobre todos los ingresos en dólares redondeados. No incluya centavos.
  - Los ingresos brutos son los ingresos totales percibidos **antes** de impuestos y deducciones.
  - Muchas personas piensan que los ingresos son la cantidad que "se llevan a casa" y no la cantidad total "bruta". Asegúrese de que los ingresos que declara en esta solicitud NO se han reducido para pagar impuestos, primas de seguros o cualquier otra cantidad que se le haya descontado de su salario.
- Escriba un "0" en los campos en los que no haya ingresos que declarar. Cualquier campo de ingresos que se deje vacío o en blanco también se contará como un cero. Si escribe "0" o deja algún campo en blanco, usted certifica (garantiza) que no hay ingresos que declarar. Si los funcionarios locales sospechan que sus ingresos familiares se declararon incorrectamente, se investigará su solicitud.
- Marque la frecuencia con la que recibe cada tipo de ingreso utilizando las casillas de verificación situadas a la derecha de cada campo.

### 3.A. Informe de los ingresos obtenidos por los adultos del hogar

**¿A quién debo mencionar aquí?**

- Al completar esta sección, incluya a TODOS los miembros adultos de su hogar que vivan con usted y compartan ingresos y gastos,  aunque no sean familiares y aunque no perciban ingresos propios.
- **NO incluya:**
  - Personas que viven con usted, pero no reciben sustento con los ingresos de su hogar Y no aportan ingresos a su hogar.
  - Bebés, niños/as y estudiantes ya mencionados en el **Paso 1**.

## Paso 3: Mencione a TODOS los miembros del hogar y los ingresos de cada miembro

### 1) Mencione los nombres de los miembros adultos del hogar.

Escriba el nombre de cada miembro del hogar en las casillas "Nombres de los miembros adultos del hogar (nombre y apellido)". Incluya a los estudiantes universitarios, a menos que declaren sus impuestos de manera independiente (todos los estudiantes universitarios se consideran adultos). No incluya a ninguno de los miembros del hogar mencionados en el Paso 1.

### 2) Mencione los ingresos por trabajo.

Indique todos los ingresos por trabajo en el campo "Ingresos por trabajo" de la solicitud. Se trata generalmente del dinero recibido por empleos. Si trabaja por cuenta propia o es propietario de una granja, declarará sus ingresos netos. Los ingresos netos son los ingresos después de restar los impuestos y las deducciones.

- **¿Y si tengo varios trabajos?** Mencione cada trabajo por separado escribiendo su nombre y los ingresos de cada uno en una línea nueva. Agregue una hoja de papel adicional si es necesario.
- **¿Qué pasa si trabajo de manera autónoma?** Indique los ingresos de su empresa como importe neto. Este importe neto se calcula restando los gastos totales de su empresa de sus recibos brutos (ingresos). Los ingresos brutos son todos los ingresos obtenidos por la venta de cualquier producto o servicio ofrecido.

Si uno de los niños/as mencionados en el **Paso 1** tiene ingresos, siga las instrucciones del **Paso 3, Parte B.**

### 3) Mencione los ingresos procedentes de asistencia pública, pensión alimenticia, manutención de menores.

Indique todos los ingresos que apliquen en el campo de "Asistencia pública, pensión alimenticia, manutención" de la solicitud. No informe el valor en efectivo de ninguna prestación de asistencia pública que NO aparezca en el cuadro. Si los ingresos provienen de la manutención de menores o de una pensión alimenticia, declare únicamente los pagos ordenados por el tribunal. Los pagos informales pero regulares deben consignarse como "otros" ingresos en la siguiente parte.

### 4) Mencione los ingresos procedentes de pensiones, jubilaciones u otros ingresos.

Mencione todos los ingresos aplicables en el campo "Pensiones, jubilación, seguridad social, Seguridad de Ingreso Suplementario (SSI, por sus siglas en inglés), beneficios de la Administración de Veteranos (VA, por sus siglas en inglés), todos los demás ingresos" de la solicitud.

- **¿Qué ocurre si recibo ingresos de varias fuentes en esta categoría?** Mencione cada categoría por separado introduciendo su nombre y los ingresos de cada uno en una línea nueva. Agregue una hoja de papel adicional si es necesario.

### 5) Mencione la cantidad de miembros del hogar.

Introduzca el número total de miembros del hogar en el campo "Total de miembros del hogar (niños/as y adultos)". Este número DEBE ser igual al número de miembros del hogar que se mencionan en el **Paso 1** y el **Paso 3**. Si hay algún miembro de su hogar que no haya incluido en la solicitud, regrese a la solicitud y agréguelo. Es muy importante incluir a todos los miembros del hogar, ya que esto influye su derecho a recibir comidas sin costo y a precio reducido.

### 6) Indique los cuatro últimos dígitos de su número del Seguro Social.

Un miembro adulto del hogar debe introducir los cuatro últimos dígitos de su número del Seguro Social en el espacio proporcionado. Usted es elegible para solicitar beneficios incluso si no tiene un número del Seguro Social. Si ningún miembro adulto del hogar tiene número del Seguro Social, deje este espacio en blanco y marque la casilla a la derecha que dice "Marque si no tiene número del Seguro Social".

## 3.B Indique los ingresos obtenidos por los niños/as

### Enumere todos los ingresos obtenidos o recibido por los niños/as.

Enumere los ingresos brutos combinados de TODOS los niños/as mencionados en el **Paso 1** de su hogar en la casilla "Ingresos de los niños/as". Solo cuente los ingresos de un *foster child* si solicita para ellos junto con el resto de los miembros del hogar.

- **¿Qué son los ingresos de los niños/as?** Los ingresos de los niños/as son dinero recibido fuera de su hogar que se paga DIRECTAMENTE a los niños/as. Muchos hogares no tienen ingresos de los niños/as.

## Paso 4: Información de contacto y firma del adulto

**Todas las solicitudes deben ir firmadas por un adulto del hogar. Al firmar la solicitud, dicho adulto del hogar garantiza que la información incluida está completa y es verdadera. Antes de completar esta sección, asegúrese también de leer las instrucciones que aparecen en la página 2 de la solicitud.**

**A) Proporcione su información de contacto.** Escriba su dirección postal actual en los campos previstos, si tiene esta información. Si no tiene dirección permanente, está bien. Compartir un número de teléfono, una dirección de correo electrónico, o ambos, es opcional, pero nos ayuda a localizarle rápidamente si necesitamos comunicarnos con usted.

**B) Escriba y firme con su nombre y la fecha de hoy.** Escriba en letra de molde el nombre del adulto que firma la solicitud y esa persona debe firmar en la casilla "Firma del adulto".

**C) Envíe por correo la solicitud completa a:**

## Opcional

**Comparta las identidades raciales y étnicas de los niños/as (opcional).** En la página 2 de la solicitud, le pedimos que comparta información sobre la raza y el origen étnico de los niños/as. Este campo es opcional y no afecta la elegibilidad de sus niños/as para recibir comidas sin costo o a precio reducido. Esta información se solicita únicamente con el fin de determinar el cumplimiento por parte del estado de las leyes federales de derechos civiles y su respuesta no afectará a la consideración de su solicitud, y puede estar protegida por la Ley de Privacidad. Al proporcionar esta información, nos ayudará a garantizar que este programa se administre de forma no discriminatoria.

**Devuelva la solicitud directamente a la ESCUELA de su niño/a. NO envíe por correo, fax, ni correo electrónico las solicitudes completas o preguntas sobre las solicitudes a la Oficina del Secretario Adjunto de Derechos Civiles del Departamento de Agricultura de los Estados Unidos (USDA, por sus siglas en inglés) o se retrasará la elegibilidad de su niño/a para recibir comidas sin costo o a precio reducido.**

## COMPARTIENDO INFORMACIÓN CON MEDICAID o NJ FAMILYCARE

---

Querido Padre de Familia/Encargado:

Si sus niños reciben comidas gratis o a precio reducido, ellos podrían recibir también seguro médico gratis o a bajo costo a través de Medicaid o El Programa Estatal de Seguro de Salud para Niños (NJ FamilyCare). Los niños con seguro de salud tienen más oportunidad de recibir cuidado regular de salud y son menos propensos a ausentarse de la escuela por razones de enfermedad.

Debido a que el seguro de salud es tan importante para el bienestar de los niños, **la ley nos permite notificar a Medicaid y NJ FamilyCare que sus niños califican para comidas gratis o a precio reducido a no ser que usted nos diga que no lo hagamos.** Medicaid y NJ FamilyCare solamente usan la información para identificar a niños que podrían calificar para sus programas. Los oficiales de dichos programas podrían contactarle para ofrecer que inscriba a sus hijos. El hecho de llenar la solicitud para Comidas Escolares Gratis o a Precio Reducido no inscribe automáticamente a sus hijos para seguro médico.

Si usted no quiere que nosotros compartamos la información con Medicaid o NJ FamilyCare, llene la forma que aparece abajo y envíela. (El enviar esta forma no cambiará el que sus hijos reciban comidas gratis o a precio reducido).

---

- No.** Yo **NO QUIERO** que la información de mi solicitud para Comidas Escolares Gratis o a Precio Reducido sea compartida con Medicaid o con el Programa Estatal de Seguro de Salud para Niños (NJ FamilyCare).

**Si usted marcó no, por favor llene lo siguiente.**

Nombre del Niño(a): \_\_\_\_\_ Escuela: \_\_\_\_\_

Nombre del Niño(a): \_\_\_\_\_ Escuela: \_\_\_\_\_

Nombre del Niño(a): \_\_\_\_\_ Escuela: \_\_\_\_\_



Nombre del Niño(a): \_\_\_\_\_ Escuela: \_\_\_\_\_

Firma del Padre/Encargado: \_\_\_\_\_ Fecha: \_\_\_\_\_

Nombre deletreado: \_\_\_\_\_ Dirección: \_\_\_\_\_

Devuelva esta hoja a la escuela de su hijo si usted NO desea que esta información sea compartida con NJ FamilyCare o Medicaid.





**Buenas Noticias!**  
**Nuevo Programa**  
**Expandido para**  
**calificar a mas**  
**estudiantes para**  
**Leche Escolar**  
**Gratis!**

**Aun si su niño no ha calificado anteriormente, su niño podría calificar para leche sin costo alguno por medio de la nueva Ley Working-Class Families Anti-Hunger Act. Por favor comuníquese con el distrito escolar y solicite llenar una aplicación para Leche Gratis. Solicite hoy!**

[www.payschoolscentral.com](http://www.payschoolscentral.com)



Estimados Padres/Guardián:

Los niños necesitan comida sana para aprender. **DENVILLE TWP BD OF ED (M)** ofrece alimentación sana todos los días. **Sus niños podrían calificar para recibir comida gratuita o de precio reducido.**

	PRECIO COMPLETO			PRECIO REDUCIDO		
	<i>Elemental</i>	<i>Intermedia</i>	<i>Superior</i>	<i>Elemental</i>	<i>Intermedia</i>	<i>Superior</i>
Almuerzo	N/A	N/A	N/A	N/A	N/A	N/A
Desayuno	N/A	N/A	N/A	N/A	N/A	N/A
Meriendas despues del dia escolar	N/A	N/A	N/A	N/A	N/A	N/A
Programa de Leche	\$0.25	N/A	N/A	N/A	N/A	N/A
Programa de medio dia de leche en Kindegarten	N/A	N/A	N/A	N/A	N/A	N/A
<i>N/A - No Aplica</i>						

Este paquete incluye una solicitud para recibir los beneficios de comida gratuita o de precio reducido, y también instrucciones detalladas para llenarla.

Abajo hay algunas preguntas y respuestas comunes para ayudarles a ustedes con la solicitud.

1. ¿QUIÉN PUEDE OBTENER COMIDA GRATUITA O DE PRECIO REDUCIDO?

- Todos los niños en los hogares que reciben beneficios de **NJ SNAP o NJ TANF/WorkFirst-NJ**.
- Niños adoptivos temporales (foster) que están bajo la responsabilidad legal de una agencia de cuidado temporal (foster) o de una corte.
- Niños que participan en el Programa Head Start de su escuela.
- Niños que cumplen con la definición de “sin casa”, “fugitivo”, o “migrante”.
- Los niños de hogares donde el ingreso encaja en o debajo de los límites de las Normas Federales de Elegibilidad por Ingresos.

**TABLA DE ELEGIBILIDAD FEDERAL DE INGRESOS  
Para el Año Escolar 2023-2024**

Número de Personas en el Hogar	Anual	Mensual	Semanal
1	26,973	2,248	519
2	36,482	3,041	702
3	45,991	3,833	885
4	55,500	4,625	1,068
5	65,009	5,418	1,251
6	74,518	6,210	1,434
7	84,027	7,003	1,616
8	93,536	7,795	1,799
Cada persona adicional:	9,509	793	183

2. ¿CÓMO SÉ SI MIS HIJOS CALIFICAN COMO “SIN HOGAR, MIGRANTE, O FUGITIVO?” ¿No tienen una dirección permanente? ¿Permanecen ustedes en un hospicio, hotel, u otro lugar temporal? ¿Se muda su familia según la temporada? ¿Viven con usted algunos niños que han escogido abandonar a su familia? Si usted cree que hay niños en su hogar que cumplen con estas descripciones y no les han dicho que sus hijos van a recibir comida gratuita, favor de llamar o enviar un correo electrónico a la escuela, intermediario para los niños sin hogar o coordinador de migrantes.
3. ¿NECESITO LLENAR UNA SOLICITUD PARA CADA NIÑO? No. *Complete una sola solicitud “Comida Gratuita y de Precio Reducido” por todos los estudiantes en su hogar.* No podemos aprobar una solicitud que no esté completa. Por lo tanto, incluya toda la información requerida en la solicitud. Devuelva la solicitud completada a la escuela de cualquiera de sus niños.
4. ¿DEBO COMPLETAR UNA SOLICITUD SI HE RECIBIDO UNA CARTA ESTE AÑO INDICANDO QUE MIS HIJOS YA ESTÁN APROBADOS PARA COMIDA GRATUITA? No, lea la carta cuidadosamente y siga las instrucciones. Si algunos niños en su hogar no aparecen en su notificación de elegibilidad, contacte su escuela inmediatamente.
5. ¿SE PUEDE SOLICITAR POR INTERNET? Si usted puede hacerlo, preferimos que complete la Solicitud por el internet en vez de una por escrito. La solicitud por internet requiere la misma información que por escrito. Contacte su escuela si tiene alguna pregunta sobre el proceso por internet.
6. LA SOLICITUD DE MI HIJO/A FUE APROBADA EL AÑO PASADO. ¿NECESITO LLENAR UNA NUEVA? Sí. La solicitud de su hijo es válida solamente por ese año y los primeros días del nuevo año escolar. Usted debe entregar una nueva solicitud a menos de que la escuela le informó que su hijo es elegible para el nuevo año escolar.
7. RECIBO BENEFICIOS WIC. ¿PUEDEN RECIBIR MIS NIÑOS COMIDA GRATUITA? Los niños en hogares que participan en el Programa WIC pueden ser elegibles para recibir comida gratuita o de precio reducido. Favor de enviar una solicitud.
8. ¿VERIFICAN LA INFORMACIÓN QUE DOY? Sí. También podemos pedir prueba escrita del ingreso del hogar que usted reporta.
9. SI NO CALIFICO AHORA, PUEDO SOLICITAR DESPUES? Sí, usted puede solicitar en cualquier momento durante

el año escolar. Por ejemplo, los niños que viven con un padre o custodio que pierde su trabajo pueden calificar para recibir comida gratuita o de precio reducido si el ingreso cae debajo del límite del ingreso establecido.

10. ¿QUÉ PASA SI NO ESTOY DE ACUERDO CON LA DECISIÓN DE LA ESCUELA SOBRE MI SOLICITUD? Usted debe hablar con los funcionarios de la escuela. Usted también puede apelar la decisión llamando o escribiendo al

Nombre del Oficial de la escuela : Damaris Gurowsky Dirección: 1 St. Mary's Place, Denville, NJ - 07834  
Teléfono: (973)983-6530 -

11. ¿PUEDO SOLICITAR SI ALGUIEN EN MI HOGAR NO ES CIUDADANO NORTEAMERICANO? Sí.  
Usted, sus hijos, u otros miembros de su hogar no tienen que ser ciudadanos norteamericanos para solicitar comida gratuita o de precio reducido.
12. ¿QUÉ PASA SI MIS INGRESOS NO SON SIEMPRE IGUALES? Anote la cantidad que normalmente recibe. Por ejemplo, si usted normalmente gana \$1000 cada mes, pero trabajó menos el mes pasado y ganó solamente \$900, anote \$1000 por mes. Si usted normalmente gana horas extra, inclúyalo; pero no lo haga si usted trabaja horas extra de vez en cuando. Si usted ha perdido su trabajo o le han reducido sus horas o ingresos, use su ingreso actual.
13. ¿QUÉ PASA SI ALGUNOS MIEMBROS DEL HOGAR NO TIENEN INGRESOS QUE REPORTAR? Puede ser que hay miembros del hogar que no reciben algunos tipos de ingresos que pedimos que usted reporte en la solicitud, o que no reciben ningún ingreso. Cuando esto pasa, favor de escribir 0 (número cero) en el espacio indicado. Sin embargo, si deja vacíos o en blanco, los espacios indicados para ingresos, éstos se contarán como ceros. Tenga cuidado cuando deja en blanco las casillas indicadas para ingresos, porque vamos a asumir que usted lo hizo intencionalmente.
14. ESTAMOS EN LAS FUERZAS ARMADAS. ¿REPORTAMOS LOS INGRESOS DE UNA MANERA DIFERENTE? Su sueldo básico y los bonos deben ser reportados como ingresos. Subsidios para vivienda fuera de la base militar, comida y ropa, o pagos FSSA- Family Subsistence Supplemental Allowance, deben incluirse en su ingreso. Sin embargo, si su vivienda es parte de la Iniciativa Privatizada de Vivienda Militar, no incluya este subsidio de vivienda en su ingreso. Cualquier otro pago por despliegue militar está también excluido del ingreso.
15. ¿QUÉ PASA SI NO HAY SUFICIENTE ESPACIO EN LA SOLICITUD PARA TODA MI FAMILIA? Haga una lista de miembros adicionales en un papel aparte y adjúntelo con su solicitud.
16. MI FAMILIA NECESITA MÁS AYUDA. ¿HAY OTROS PROGRAMAS PARA LOS CUALES PODEMOS SOLICITAR BENEFICIOS? Para enterarse de cómo solicitar NJ SNAP u otros beneficios, contacte a su oficina local de asistencia al 1-800-687-9512 o visite [nj.gov/humanservices/njsnap/apply/ways/](http://nj.gov/humanservices/njsnap/apply/ways/). También puede contactar NJFamilyCare o Medicaid al 1-800-701-0710 o [www.njfamilycare.org](http://www.njfamilycare.org) para más información sobre seguro médico para su familia. Para el Programa WIC, contacte a 1-800-328-3838 o visite [www.nj.gov/health/fhs/wic](http://www.nj.gov/health/fhs/wic).

Si tiene otras preguntas o necesita ayuda, llame al (973)983-6530 - 3093

Atentamente,

*Signature:*

*Name:* Damaris Gurowsky

*Title:* School Business Administrator